


Folha	Título	Órgão	Data	
R.C.2019	Relatório Contas 2019	Direção	Junho 2020	

Este documento composto por 12 páginas, faz parte integrante da Ata nº 1/2020 da Assembleia Geral EMDIIP, de 15 de Setembro de 2020.

Dechudria



EMDIIP

Equipa Móvel de Desenvolvimento Infantil e Intervenção Precoce

Relatório de Contas 2019

Aprovado pela Direção:

07 / 06 / 2020

Jeniree Carmen Do Vale Pereira

JENIREE CARMEN
DO VALE PEREIRA

Digitally signed by JENIREE
CARMEN DO VALE PEREIRA
Date: 2020.06.07 12:46:53
+01'00'

Ril

Aprovado pela AG - EMDIIP:


15 / 09 / 2020

Dechudria

António

Carla

Deeferia
75
[Handwritten signature]

Refº	Título	Órgão	Data	
R.C.2019	Relatório Contas 2019	Direção	Junho 2020	

JENIFEE CARMEN
DO VALE PEREIRA
Digitally signed by JENIFEE
CARMEN DO VALE PEREIRA
DN: cn=JENIFEE CARMEN DO VALE PEREIRA,
o=EMDIIP

printed
[Handwritten signature]

Índice

1. Esquematização.....	3
2. Enquadramento da Instituição.....	3
3. Demonstração Financeira;.....	6
3.2. Demonstração de resultados por Centro de Custo.....	10
4. Análise Financeira;.....	11
5. Considerações Finais.....	12
Tabela 1 DR - EMDIIP 2018.....	6
Tabela 2 Balanço EMDIIP 2019.....	8
Tabela 3 Análise Funcional 2018.....	11

Dee...
P...
Carmen Do Vale Pereira

Refª	Título	Órgão	Data
R.C.2019	Relatório Contas 2019	Direção	Junho 2020



JENIREE CARMEN
DO VALE PEREIRA

Digitally signed by JENIREE
CARMEN DO VALE PEREIRA
Date: 2020.08.08 12:51:00
+0100

Carmen

1. Esquematização

O presente relatório de análise financeira efetuado à EMDIIP – Equipa Móvel de Desenvolvimento Infantil e Intervenção Precoce, IPSS, recai sobre os dados contabilísticos apresentados pelo TOC da EMDIIP que se anexa, referente ao período de 1 de janeiro de 2019 a 31 de dezembro de 2019.

Este documento divide-se em 4 pontos: 1. Esquematização; 2. Enquadramento da Instituição; 3. Demonstração Financeira; 4. Análise Financeira; 5. Considerações Finais

Para efeitos de enquadramento foram utilizados os documentos contabilísticos disponibilizados pelo TOC certificado da EMDIIP (Nucase).

2. Enquadramento da Instituição

A EMDIIP - Equipa Móvel de Desenvolvimento Infantil e Intervenção Precoce é uma Instituição Particular de Solidariedade Social (IPSS), fundada em 2009, e tem o seu âmbito de atuação na Ação social, na promoção dos direitos e na proteção de crianças e jovens; no acompanhamento de crianças e jovens com alterações ao seu desenvolvimento, com condição de deficiência, ou em risco de as vir a manifestar. Assegura ainda o apoio às famílias destas crianças e jovens.

Importa referir que a EMDIIP tem como público-alvo crianças e jovens dos 0 aos 18 anos que manifestem comprometimentos desenvolvimentais, que se apresentem em situação de risco envolvente, biológico ou estabelecido, bem como as suas famílias.


Tendo a EMDIIP uma componente móvel, esta territorialmente atua nos concelhos de Oeiras, Sintra, Cascais, Lisboa e Amadora.

Ao nível dos seus objetivos, estes prendem-se com:

- Promoção dos direitos e proteção de crianças e jovens;
- Apoio a crianças e jovens com alterações do desenvolvimento;
- Apoio a crianças e jovens em risco social;
- Apoio a crianças e jovens com condição de deficiência;
- Apoio às famílias das crianças referidas no ponto anterior;
- Promoção de ações de formação no âmbito do desenvolvimento de competências parentais.

Dezembro
7 de Junho
[Assinatura]

Refª	Título	Órgão	Data
R.C.2019	Relatório Contas 2019	Direção	Junho 2020



JENYFER
CARMEN
DO VALE
PEREIRA

Para que a EMDIIP possa concretizar os objetivos a que se propõe a sua atividade desenvolve-se em duas respostas sociais: CLIP – Equipa de Desenvolvimento Infantil e Intervenção Precoce e o CAFAP – Centro de Apoio Familiar e Aconselhamento Parental.

No que concerne ao CLIP este desenvolve a sua atividade num conjunto de serviços de apoio às famílias, através da prestação de serviços terapêuticos dedicados à infância. Assim, podemos afirmar que a EMDIIP desenvolve um serviço de apoio especializado a este grupo etário com vista à sua promoção no que respeito ao seu desenvolvimento, autonomização e capacitação.

Os serviços do CLIP são cobrados às famílias em função dos seus rendimentos. Havendo 21 famílias que por estarem abrangidas pela bolsa social não suportaram qualquer custo, de janeiro a junho de 2019.

A Equipa Técnica do CLIP é composta por três Técnicos Superiores de Reabilitação Psicomotora, dois Terapeutas da Fala e uma Psicóloga.

Acresce mencionar os serviços inerentes ao CLIP:

- a. Atividade Motora adaptada;
- b. Apoio Psicopedagógico;
- c. Dinâmicas de Grupo;
- d. Psicologia Clínica;
- e. Reabilitação Psicomotora;
- f. Terapia da Fala;
- g. Massagem terapêutica infantil;
- h. Programa de acompanhamento de bebés prematuros;
- i. Programas específicos de Intervenção de Leitura e Escrita;
- j. Rastreamentos de Desenvolvimento- com vista a despistar necessidade de avaliação mais profunda ou intervenção;
- k. Avaliação do Desenvolvimento – com recurso a testes de desenvolvimento, com vista ao levantamento do perfil de desenvolvimento da criança.
- l. Outros serviços que a Direção assim disponibilize.

Deafuria *7 pontos*
Carolina Pereira *RS*

Ref ¹	Título	Órgão	Data
R.C.2019	Relatório Contas 2019	Direção	Junho 2020



Carla
JENREE
CARMEN
DO VALE
PEREIRA
Registo nº 10000
no OJAVE
CARMEN DO VALE PEREIRA
16/01/2008/20
123456789

No período referido o CLIP apoiou 166¹ crianças em plano contínuo de intervenção.

Tendo ainda realizado 113 rastreios gratuitos ao longo de 2019.

De acordo com o Relatório de Atividades a EMDIIP atingiu com a sua ação 707 beneficiários diretos.

Para além do CLIP a EMDIIP gere ainda a resposta de CAFAP. Esta desenvolve a sua ação numa vertente multidisciplinar tendo por base os multi-sistemas em que assentam as famílias.

O CAFAP é especializado no apoio prestado às famílias com crianças e jovens a seu cargo, focado na prevenção e reparação de situações de risco psicossocial mediante o desenvolvimento de competências parentais, pessoais e sociais das famílias. Importa mencionar que o funcionamento do CAFAP parte do Acordo de Cooperação celebrado com o Instituto de Segurança Social, IP.

A atividade do CAFAP desenvolve-se em três vertentes de intervenção:

- a. Preservação Familiar – previne a retirada da criança ou jovem do seu meio natural de vida;
- b. Reunificação Familiar – visa o regresso da criança ou jovem ao seu meio familiar;
- c. Ponto de Encontro Familiar – espaço neutro e idóneo que visa a manutenção ou o restabelecimento de vínculos familiares.

As três vertentes mencionadas pretendem que as famílias em acompanhamento adquiram e fortaleçam competências parentais. Para que tal seja possível, esta resposta social conta com uma Equipa Técnica composta por uma Psicóloga, uma Assistente Social e uma Educadora Social.

Os serviços do CAFAP são gratuitos para as famílias. Este serviço é financiado parcialmente pelo Instituto da Segurança Social.

¹ Foram consideradas apenas crianças em acompanhamento terapêutico.

Refª	Título	Órgão	Data
R.C.2019	Relatório Contas 2019	Direção	Junho 2020

JENIFER CARMEN
DO VALE PEREIRA
Digitally signed by JENIFER CARMEN DO VALE PEREIRA
 Date: 2020.06.08 12:02:08 +01'00'

3. Demonstração Financeira;

Tabela 1 DR - EMDIP 2019

RENDIMENTOS E GASTOS	NOTAS	Valores em Euros (€)						
		Períodos				VAR	%	HOM
		2018	%	2019	%			
Vendas e serviços prestados		59.513	100 %	75.681	100 %	16.168	27 %	27%
Subsídios à exploração		119.072	200 %	113.121	149 %	- 5.951	10 %	-5%
Trabalhos para a própria entidade			0%		0%	-	0%	0%
PRODUÇÃO		178.585	300 %	188.802	249 %	10.217	6 %	6%
Ganhos / Perdas imputados de subsidiárias, associadas e empreendimentos conjuntos			0%		0%	-	0%	0%
TOTAL RENDIMENTOS OPERACIONAIS		178.585	300 %	188.802	249 %	10.217	6 %	6%
Custo as mercadorias vendidas e matérias consumidas		-	0%	-	0%	-	0%	0%
Fornecimentos e serviços externos		58.035	98%	59.813	79%	1.779	3%	3%
CONSUMOS INTERMÉDIOS		58.035	98%	59.813	79%	1.779	3%	3%
VALOR ACRESCENTADO BRUTO (VAB)		120.550	203 %	128.988	170 %	8.438	14 %	7%
Gastos com o pessoal		112.337	189 %	118.692	157 %	6.355	11 %	6%
EXCEDENTE/DEFICE BRUTO EXPLORAÇÃO		8.213	5%	10.296	14%	2.083	3%	25%
Imparidade de inventários (perdas / reversões)			0%		0%	-	0%	0%
Imparidade de dívidas a receber (perdas / reversões)		-	0%	-	0%	-	0%	0%
Provisões (aumentos / reduções)			0%		0%	-	0%	0%
Aumentos / Reduções de justo valor		-	0%		0%	-	0%	0%
OUTROS GASTOS OPERACIONAIS		112.337	189 %	118.692	157 %	6.355	11 %	6%
TOTAL GASTOS OPERACIONAIS		170.372	286 %	178.506	236 %	8.134	14 %	5%
Outros Rendimentos		716	1%	4.421	6%	3.705	6%	517%
Outros Gastos		767	1%	1.397	2%	630	1%	82%

Refª	Título	Órgão	Data
R.C.2019	Relatório Contas 2019	Direção	Junho 2020



ASSOCIAÇÃO DOS BOMBEIROS VOLUNTÁRIOS DE OEIRAS
EMDIIP

RESULTADOS SUPLEMENTARES		51	0%	3.024	4%	3.075	5%	6067 %
EBITDA (Resultado antes de depreciações, gastos de financiamento e impostos)		8.163	14%	13.320	18%	5.158	9%	63%
								0%
Gastos / reversões de depreciação e de amortização		1.065	2%	1.065	1%	-	0%	0%
Imparidade de investimentos depreciáveis / amortizáveis (perdas/reversões)			0%		0%	-	0%	0%
EBIT (Resultado Operacional)		7.077	12%	12.235	16%	5.158	9%	73%
								0%
Juros e rendimentos similares obtidos		-	0%	0	0%	0	0%	0%
Juros e gastos similares suportados		0	0%	-	0%	0	0%	100%
RESULTADOS FINANCEIROS		0	0%	0	0%	1	0%	295%
EBT (Resultado antes de impostos)		7.077	12%	12.235	16%	5.158	9%	73%
								0%
Imposto sobre rendimento do período			0%		0%	-	0%	0%
Net Income (Resultado líquido do período)		7.077	12%	12.235	16%	5.158	9%	73%

3.1. De acordo com a tabela anterior é possível verificar que:

3.1.1. Aumento do volume de vendas em 16,168 €;

3.1.2. Diminuição de 5,951 € dos subsídios e apoios à Exploração.

3.1.2.1. Esta diminuição prende-se com o facto de no último trimestre de 2019 não ter existido a Bolsa social Fundação Luís Figo

3.1.3. Aumento dos FSE por via de:

3.1.3.1. Maior Gasto em pagamento de Mapa de Kms aos colaboradores;

3.1.3.2. Aumento do consumo de Combustíveis;

3.1.4. Aumentos dos gastos com Pessoal por:

3.1.4.1. pagamento de subsídios de natal e Férias a colaborades de baixa; somando ao custo da sua substituição;

3.1.4.2. Celebração de Contrato de Trabalho com nova Terapeuta;

3.1.4.3. Custo de rescisão de contrato com Assistente Social;

3.1.4.4. Custo de rescisão de contrato com Educadora Social;

3.1.5. Aumento de 6,355 € com o Total de Gastos Operacionais;

3.1.5.1. Quer isto dizer que para o mesmo período a EMDIIP necessitou de mais verba para fazer face ao custo da sua atividade.

3.1.6. Evolução positiva do RL (resultado líquido) em 5158€ fixando-se em 12235€

Dee... T... 75


Ref#	Título	Órgão	Data
R.C.2019	Relatório Contas 2019	Direção	Junho 2020

Com a obtenção da Demonstração de Resultados anteriores, determina-se o seguinte mapa de Balanço de 2019.

Tabela 2 Balanço EMDIIP 2019

Rubricas	No 125	2018	%	2019	%	VAR	%	HOMO LOGA
ATIVO								
Activo não corrente								
Ativos fixos tangíveis		-	0%	-	0%	-	0%	0%
Ativos Intangíveis		1,628	3%	543.0	1%	- 1,085.3	2%	-67%
Investimentos Financeiros		1,515	2%	2,132	3%	617.2	1%	41%
Acionistas / Sócios			0%		0%	-	0%	0%
Ativos por impostos diferidos			0%		0%	-	0%	0%
Total Ativo não Corrente		3,143	5%	2,675	3%	- 468	1%	-15%
Activo corrente								
Inventários a ativos biológicos consumíveis		-	0%	-	0%	-	0%	0%
Clientes (Créditos a receber)		40,525	65%	46,899	60%	6,374	10%	16%
Estado e outros entes públicos		-	0%	-	0%	-	0%	0%
Acionistas / Sócios (fundadores, benemeritos, patrocinadores, doadores, associados, membros...)		-	0%	-	0%	-	0%	0%
Outros ativos correntes		-	0%	-	0%	-	0%	0%
Diferimentos		10	0%	22	0%	12	0%	121%
Ativos correntes detidos para venda			0%		0%	-	0%	0%
Caixa e depósitos bancários		18,939	30%	28,087	36%	9,148	15%	48%
Total ativo corrente		59,473	95%	75,008	97%	15,534	25%	26%

Declarar 70000
 Declarar 70000
 Declarar 70000
 Declarar 70000
 Declarar 70000

Ref#	Título	Órgão	Data
R.C.2019	Relatório Contas 2019	Direção	Junho 2020



Total do ATIVO		62,617	100 %	77,682	100 %	15,066	24 %	24%
CAPITAL PRÓPRIO PASSIVO								
Fundo de Capital próprio								
Capital realizado (FUNDOS)		-	0%	-	0%	-	0 %	0%
Outros instrumentos de capital próprio			0%		0%	-	0 %	0%
Reservas e Resultados Transitados		33,678	54 %	40,755	52 %	7,077	11 %	21%
Excedentes de revalorização		-	0%	-	0%	-	0 %	0%
Ajustamentos/Outras variações no capital próprio		-	0%	-	0%	-	0 %	0%
Resultado líquido do período		7,077	11 %	12,235	16 %	5,158	8 %	73%
Dividendos Antecipados			0%		0%	-	0 %	0%
Sub total sem RL e IM		33,678	54 %	40,755	52 %	12,235	20 %	21%
Total do Capital Próprio		40,755	65 %	52,990	68 %	12,235	20 %	30%
Passivo								
Passivo não corrente								
Provisões			0%		0%	-	0 %	0%
Financiamentos Bancários Obtidos		-	0%	-	0%	-	0 %	0%
Responsabilidades por benefícios pós-emprego			0%		0%	-	0 %	0%
Passivos por impostos diferidos			0%		0%	-	0 %	0%
Outras contas a pagar			0%		0%	-	0 %	0%
Total Passivo não corrente		-	0%	-	0%	-	0 %	#DIV/0 !
Passivo Corrente								
Fornecedores		-	0%	169	0%	169	0 %	0%
Estado e outros entes públicos		3,040	5%	3,116	4%	76	0 %	2%
Financiamentos Bancários Obtidos		-	0%	-	0%	-	0 %	0%

Destuário

7 pontos

Jeniree
Carmen Do Vale Pereira

Refª	Título	Órgão	Data
R.C.2019	Relatório Contas 2019	Direção	Junho 2020

Diferimentos		0%	-	0%	-	0	0%
Outros Passivos Correntes	960	2%	960	1%	-	0	0%
Passivos correntes detidos para venda	17,861	29%	20,447	26%	2,586	4	14%
Total do Passivo Corrente	21,861	35%	24,692	32%	2,831	5	13%
Total do Passivo	21,861	35%	24,692	32%	2,831	5	13%
Total do Capital Próprio e do Passivo	62,616	100%	77,682	100%	15,066	24	24%

JENIREE
CARMEN
DO VALE
PEREIRA

3.2. Demonstração de resultados por Centro de Custo

MAPA DE RESUMO DE CENTROS DE CUSTO

Centro	Descrição	Custos	Proveitos	Prejuizo	Lucro
1001	Equipa Terapêutica (ET)	62.370,94	78.660,79	0,00	16.300,85
1002	CAFAP, Centro Apoio Familiar Acortip F	84.946,26	101.733,24	0,00	17.686,98
1006	IRN Projecto Nº 495/2018 (Wlein)	0,00	-241,49	241,49	0,00
1007	IRN Projecto Nº 502/2018	0,00	-1.253,16	1.253,16	0,00
1009	IRN Projecto Nº 312/2019 (Wlein)	9.561,15	5.812,53	3.748,62	0,00
1010	IRN Projecto nº 349/2019	15.110,34	4.855,68	10.154,66	0,00
1011	IRN Projecto nº 343/2019	3.896,90	3.545,00	6.353,90	0,00
TOTAIS:		180.987,59	193.222,59	21.761,83	33.996,83
RESULTADO FINAL		Lucro de : 12.235,00			

Deafina Pires *Trindade* *75*

EMDIIP
 Digitally signed by JENIREE CARMEN DO VALE PEREIRA
 Date: 2020.08.06 13:54:11 +01'00'

Ref#	Título	Órgão	Data
R.C.2019	Relatório Contas 2019	Direção	Junho 2020

4. Análise Financeira;

Tabela 3 Análise Funcional 2019

	2018	2019	Varição
FM - Fundo Manelo Cp	37,612.24 €	50,315.40 €	12,703.16 €
AcI - Necessidades Cíclicas	40,534.89 €	46,921.09 €	6,386.20 €
Rci = Recursos Cíclicos	21,861.21 €	24,692.19 €	2,830.98 €
NFM	18673.68	22228.9	3,555.22 €
Tesouraria Liquida- TL	18,938.56 €	28,086.50 €	9,147.94 €
Financiamento Clientes - FC	68%	58%	-10%
PMR- Prazo Médio Recebimento	248.5433121	210.8172513	-38
Financiamento Fornecedores	0%	0,1%	0%
Prazo Medio Pagamento	0	1	1
Liquidez Geral	272%	304%	32%
Liquidez Reduzida	272%	304%	32%
Liquidez Imediata	87%	114%	27%
Solvabilidade	186%	215%	28%
Autonomia Financeira	65%	68%	3%
Racio Endevidamento	35%	32%	-3%
Rendabilidade Operacional ROV	12%	16%	4%
Rendabilidade Liquida das Vendas	12%	16%	4%
Rendabilidade Operacional Ativo	11%	17%	6%
Rendabilidade Capital Próprio	17%	26%	9%

- A organização apresentou um aumento no **prazo de recebimento**.
- Contudo a diminuição do prazo de recebimento, não foi suficiente para acompanhar as necessidades Cíclicas da Atividade.
 - Esta realidade contribuiu para o aumento das necessidades de Fundo de Manelo.
- O prazo de **pagamento a fornecedores é praticamente nulo**, sendo os pagamentos efetuados a 1 dia, em média.
- Ao nível da liquidez a organização apresenta valores positivos, **verificando-se aumento de liquidez em relação a todo** o ano de 2018.
- Ao nível da solvabilidade é possível determinar que o valor do património da Organização é suficiente para satisfazer as suas dívidas, tendo aumentado esta capacidade.

Henrique

7/2020

75

Ref#	Título	Órgão	Data
R.C.2019	Relatório Contas 2019	Direção	Junho 2020



JENIFER
CARMEN
DO VALE
PEREIRA

- A organização melhorou, neste período, a Autonomia **Financeira a**, sendo a organização **autónoma em 68%**, resultando num aumento e de autonomia de 3% face a todo o ano de 2018. Uma melhoria de 2% face ao período homologo.
- A organização é autónoma face aos seus credores
- Ao nível do ROV verifica-se que, neste período, a organização melhorou a Rendabilidade Operacional. Verifica-se que em 2019 a ROV foi positiva, tendo melhorado 6% face a 2018;
 - o Correspondendo a uma quebra de 14% face ao período anterior.

5. Considerações Finais

O Resultado líquido do período, correspondente a 12235€ (uma melhoria de 5157.83€ face ao exercício anterior) revela a gestão cuidada e eficaz da EMDIIP.

Uma vez que, assumindo a sua missão estatutária e correspondendo às necessidades da população-alvo; a EMDIIP conseguiu manter as contas equilibradas, criando um fundo de investimento para melhoria da sua atividade.

Este resultado Líquido em 2019, corresponde a uma margem de 1019€ mensais.

Esta pequena margem permite à EMDIIP acomodar necessidades de redução de receitas de mensalidades (em virtude das necessidades das famílias) bem como de suportar aumento da despesa mensal.

É esta margem de tesouraria que permite à EMDIIP fazer face a cenários de perda de receita, como a que aconteceu entre Março e Maio de 2020.

Sem esta margem financeira, a EMDIIP não teria conseguido corresponder às suas obrigações.

Para que a atividade social da EMDIIP se mantenha, para que a EMDIIP seja uma instituição de suporte à população que serve, nos momentos mais exigentes para as famílias, tem de ser capaz de gerar recursos financeiros que permitam a manutenção dos serviços, nas conjunturas mais adversas.

O presente documento tem como objetivo demonstrar o exercício da receita e da despesa, durante o ano de 2019.

Cumprindo o Legalmente exigido às IPSS, vem a Direção submeter à apreciação do Conselho Fiscal e à Votação da Assembleia Geral, o presente Relatório de Contas.

EMDIIP-Eqp. Móvel Desen. Infantil e Intrv. Precoce*Dee F. Pereira*

010916

Período não comparável com o ano anterior

NIPC:

509049109

Balanco Modelo ESNL

Período:

Dezembro

RUBRICAS	Notas	Datas	
		31/12/2019	31/12/2018
ATIVO			
Ativo não corrente			
Ativos fixos tangíveis			
Bens do património histórico e cultural		0,00	0,00
Activos intangíveis		542,99	1.628,30
Investimentos financeiros		2.131,90	1.514,75
Fundadores/beneméritos/patrocinadores/doadores/associados/membros		0,00	0,00
Outros créditos e ativos não correntes		0,00	0,00
		2.674,89	3.143,05
Ativo corrente			
Inventários		0,00	0,00
Créditos a receber		46.898,84	40.524,81
Estado e outros entes públicos		0,00	0,00
Fundadores/beneméritos/patrocinadores/doadores/associados/membros		0,00	0,00
Diferimentos		22,25	10,08
Outros activos correntes		0,00	0,00
Caixa e depósitos bancários		28.086,50	18.938,56
		75.007,59	59.473,45
Total do ativo		77.682,48	62.616,50
FUNDOS PATRIMONIAIS E PASSIVO			
FUNDOS PATRIMONIAIS			
Fundos		0,00	0,00
Excedentes técnicos		0,00	0,00
Reservas		0,00	0,00
Resultados transitados		40.755,29	33.678,12
Excedentes de revalorização		0,00	0,00
Ajustamentos/Outras variações de fundos patrimoniais		0,00	0,00
Resultado líquido do período		12.235,00	7.077,17
Total dos fundos patrimoniais		52.990,29	40.755,29
PASSIVO			
Passivo não corrente			
Provisões		0,00	0,00
Provisões específicas		0,00	0,00
Financiamentos obtidos		0,00	0,00
Outras dívidas a pagar		0,00	0,00
		0,00	0,00
Passivo corrente			
Fornecedores		168,89	0,00
Estado e outros entes públicos		3.116,03	3.040,19
Fundadores/beneméritos/patrocinadores/doadores/associados/membros		960,00	960,00
Financiamentos obtidos		0,00	0,00
Diferimentos		0,00	0,00
Outros passivos correntes		20.447,27	17.861,02
		24.692,19	21.861,21
Total do passivo		24.692,19	21.861,21
Total dos fundos patrimoniais e do passivo		77.682,48	62.616,50

NDCASE Mod. 00-123 Rev. E / 15-02-2019

Executado por Nucase-Contabilidade e Fiscalidade, SA em

Gerência/Administração

R. S. W.

Contabilista certificado

JENREE
CARMEN DO VALE PEREIRA
114679-41109

Carmen

Deetuarria

010916

EMDIIP-Eqp. Móvel Desen. Infantil e Intrv. F

Demonstração dos resultados por naturezas (modelo ME)

NIPC:

509049109

Período:

Dezembro

Rendimentos e Gastos	Notas	Periodos	
		31/12/2019	31/12/2018
Vendas e serviços prestados		75.680,79	59.512,99
Subsídios à exploração		113.120,92	119.071,87
Variacão nos inventários da produção		0,00	0,00
Trabalhos para a própria entidade		0,00	0,00
Custo das mercadorias e das matérias consumidas		0,00	0,00
Fornecimentos e serviços externos		-59.813,40	-58.034,80
Gastos com o pessoal		-118.692,17	-112.336,70
Imparidade (perdas/reversões)		0,00	0,00
Provisões (aumentos/reduções)		0,00	0,00
Outros rendimentos		4.420,88	716,18
Outros gastos		-1.396,71	-766,86
Resultados antes de depreciações, gastos financiamento e impostos		13.320,31	8.162,68
Gastos/reversões de depreciação e de amortização		-1.085,31	-1.085,31
Resultado operacional (antes de gastos de financiamento e impostos)		12.235,00	7.077,37
Gastos de financiamento (líquidos)		0,00	-0,20
Resultado antes dos impostos		12.235,00	7.077,17
Imposto sobre o rendimento do período		0,00	0,00
Resultado líquido do período		12.235,00	7.077,17

NUCASE Mod. 02-119 Rev.17 15-02-2019

Elaborado por Nucase-Contabilidade e Fiscalidade, SA em

Gerência/Administração

Contabilista certificado

JENIREE CARMEN
DO VALE PEREIRA

Digitally signed by JENIREE
CARMEN DO VALE PEREIRA
Date: 2020.08.06 12:45:38
+01'00'

[Handwritten signatures]